

**REGULIERBARES GESTELL  
FÜR WÄRMEPUMPE**



INDEX


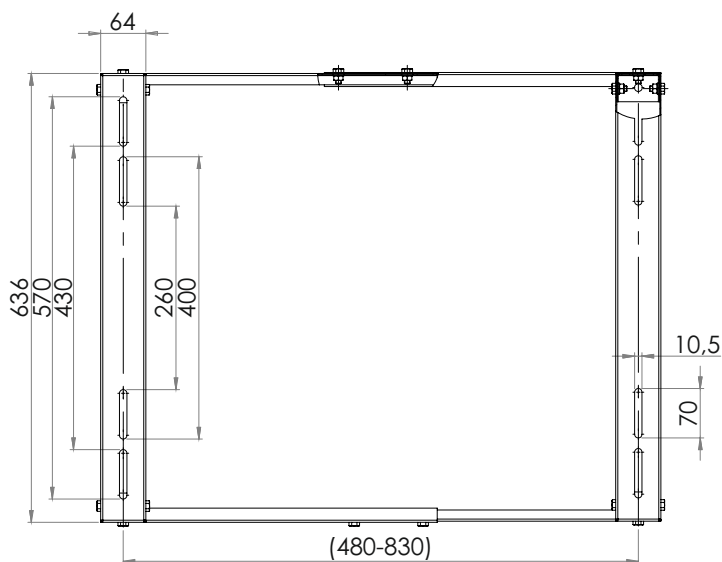
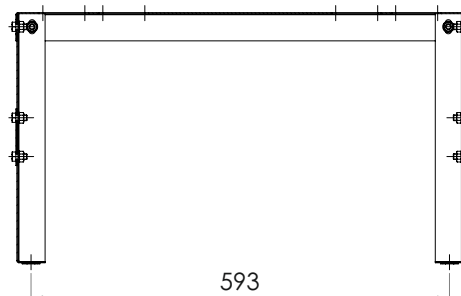
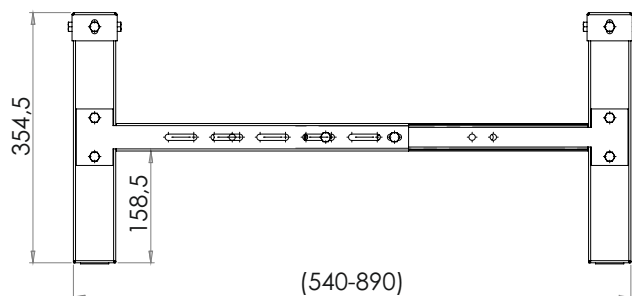
Gestell für Wärmepumpe

490 000 501

**Technische Daten**

Regulierbares Gestell aus Edelstahl für die Außeneinheit der Wärmepumpe. Die regulierbaren Verbindungsstücke ermöglichen eine flexible Einstellung des Gestellabstands, so dass es leicht an die Montagelöcher der Wärmepumpe angepasst werden kann. Kompatibel mit Nexus Split EVI Wärmepumpen-Außeneinheit und Außeneinheiten anderer Hersteller. Die maximale Belastung des Gestells beträgt 250 kg.

**Abmessungen des Gestells**



Eine Wärmepumpe mit regulierbarem Gestell